



智能電視版 使用指南

比解碼器更優勝



支援翡翠台
(超高清)*

解鎖超高清畫質，睇盡TVB經典頻道



支援語音搜尋

語音點播精彩節目，方便快捷



一個遙控器
同時控制電視機
及myTV SUPER

一個遙控玩轉電視+myTV SUPER，
告別反覆切換遙控器

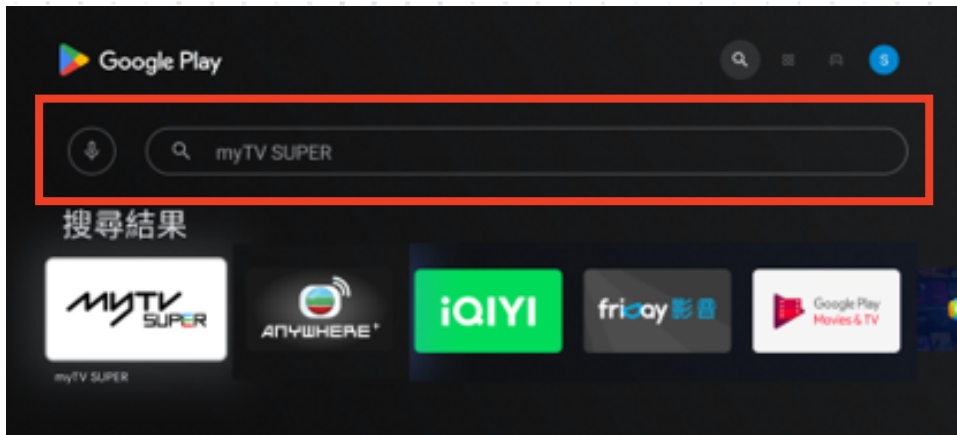


節省一個
HDMI端口

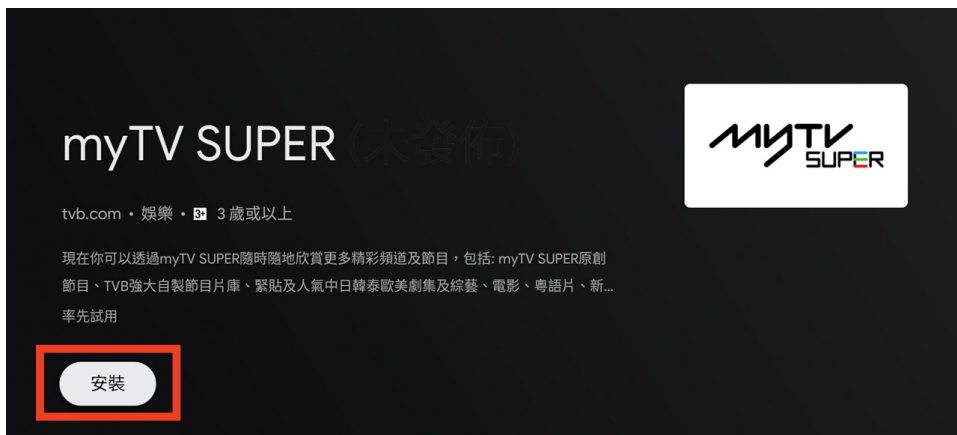
節省接口連接遊戲主機/藍光播放器，
影音娛樂無縫切換

步驟 1

於智能電視下載 myTV SUPER 應用程式



搜尋及下載 [myTV SUPER]。



點選 [安裝]。

步驟 2

用現有myTV SUPER解碼器之賬號
登入myTV SUPER智能電視應用程式
(解碼器將會自動登出)



選擇 [登入/登記免費區/兌換]。



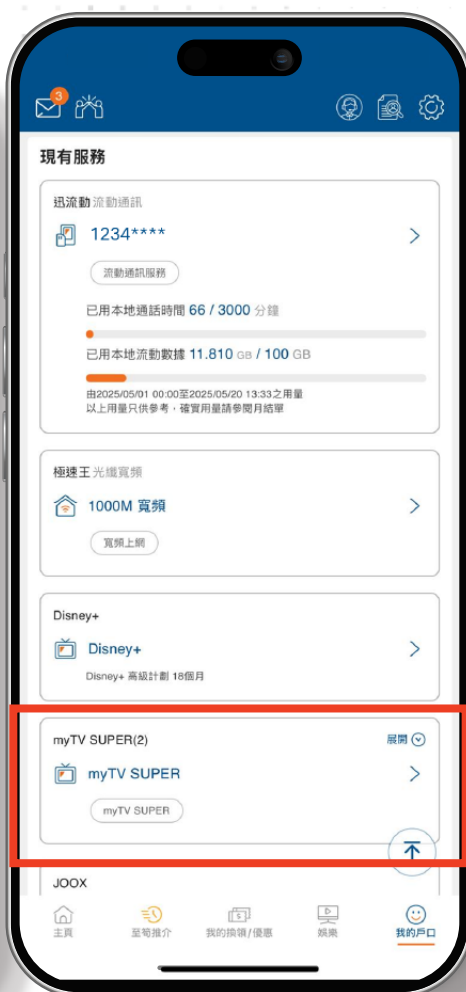
使用流動裝置掃描二維碼，輸入登入資料。

步驟 3

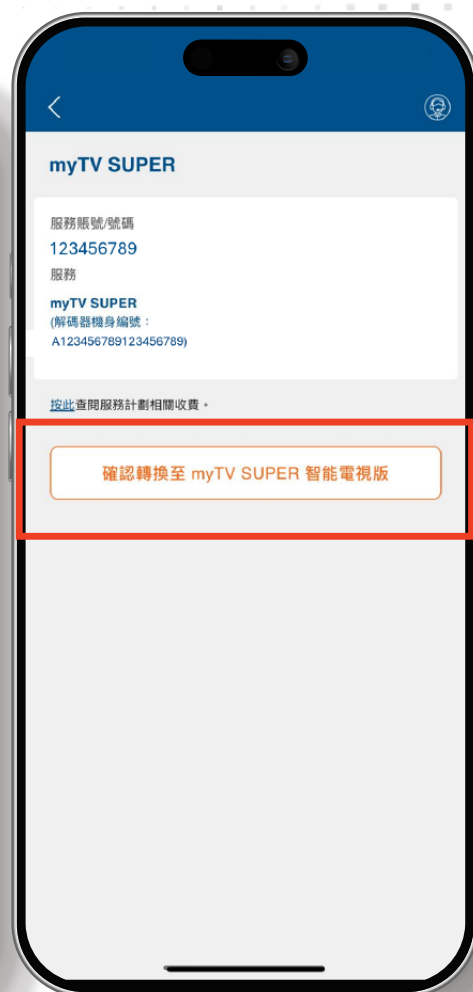
登入 MyHKBN 轉換至
myTV SUPER 智能電視版



登入 MyHKBN，
選擇 [我的戶口]。*



選擇 [現有服務計劃] >
選擇 [myTV SUPER]。



選擇 [確認轉換至
myTV SUPER
智能電視版]。

*如登入 MyHKBN 網頁版，請選擇「服務計劃詳情」。